

HULA..HULA.... HULAHOP!



Luminaire LED. Décliné en diamètre 80 cm, 100 cm, 120 cm et au-delà sur demande.

Son design et ses dimensions minimalistes lui confèrent une grande pureté en suspension.

Le Hulahop plane véritablement dans l'espace.

Il invite à toutes les fantaisies.

Lorsqu'il se rassemble..., s'incline parfois..., il accompagne le volume il lui offre toute sa dimension...

L'anneau extérieur est poudré en blanc, noir ou à l'imagination

Le diffuseur opalin rend la surface de transmission de la lumière parfaitement homogène, en 3.000°K et 4.000°K.

L'appareil est alimenté par une source 24V à placer en amont.



En applique, seul ou en combiné avec plusieurs diamètres, le Hulahop devient un élément majeur dans la décoration d'un espace.


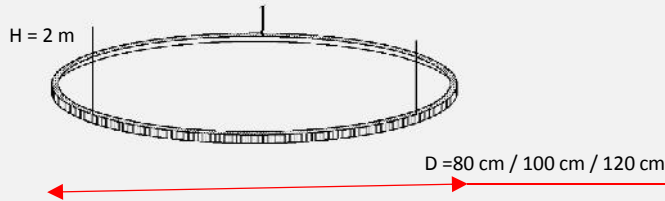
Le jeu de cercles de matière complété par le jeu des lumières permet de composer un ensemble répondant à l'attente du projet.

HULA..HULA.... HULAHOP!

En version suspendue

Le Hulahop existe en 3 dimensions, 2 T° de couleur, et une infinité de finitions

➔ Commander 2 références : la suspension et son système d'alimentation et fixation.

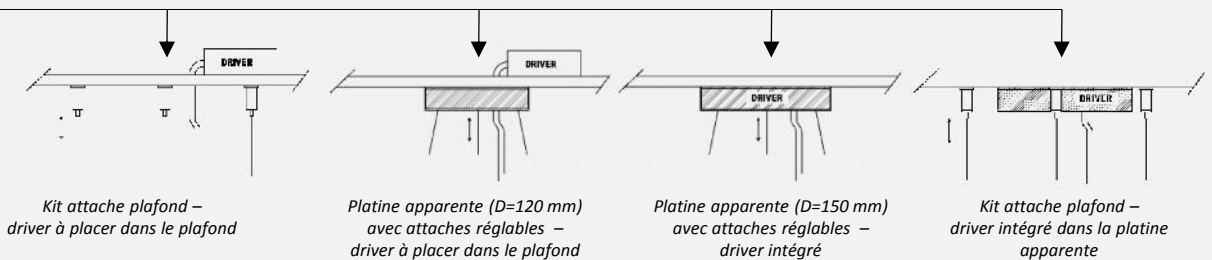


Suspension 80 cm 24V – 25 W	Suspension 100 cm 24V – 30 W	Suspension 120 cm 24V – 36 W
--------------------------------	---------------------------------	---------------------------------

Code produit

HLP80 - « T » - *	HLP100 - « T » - *	HLP120 - « T » - *
-------------------	--------------------	--------------------

Le système de fixations et d'alimentation plafond se commande séparément, en fonction du besoin.

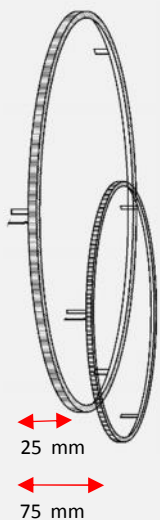


Code produit

HLP-KT3BE - « W »	HLP-BE - « W » - *	HLP-BA - « W » - *	HLP-KT3BA - « W » - *
-------------------	--------------------	--------------------	-----------------------

En version murale

➔ Commander 3 références : l'applique, son système de fixation et son driver.



L'applique est fournie avec 1 câble d'alimentation de 2 m et 3 fixations mâles.

Le kit de fixation mural femelle a 2 longueurs, L=25 mm ou L=75 mm, permettant éventuellement de « croiser » 2 Hulahop.

Le driver est à placer dans le mur à une distance maximale de 2 m du Hulahop.

Code produit

Applique 80 cm 24V – 25 W	HLPapp80 - « T » - *
Applique 100 cm 24V – 30 W	HLPapp100 - « T » - *
Applique 120 cm 24V – 36 W	HLPapp120 - « T » - *
Attache murale 25 mm	HLP-KT25 - *
Attache murale 75 mm	HLP-KT75 - *
Driver 24 V - 25 W	DRVMNW-2425
Driver 24V - 36 W	DRVMNW-2436

Remplacer T par la T° de couleur

Remplacer W par la puissance nécessaire

Remplacer * par la couleur

« T » = 83 (3.000°K) - « T » = 84 (4.000°K)

« W » = 25W pour Hulahop diam 80 cm - « W » = 36W pour Hulahop diam 100 cm et 120 cm

* = 1 (blanc) - * = 2 (noir) - * = 99 (couleur projet)