



# SUSPENSION

---

MINNI/GIORGIO standard	p 66
MINNI/GIORGIO réflecteurs et accessoires	p 67
MINNI LED	p 68
BASE	p 69

### Cloche suspendue "industrielle" avec réflecteurs en aluminium poli anodisé de très haute finition ou en acrylique.

Livré avec câble de suspension en acier pour un ajustement en hauteur facile. Installation sur plafond ou sur rail avec le kit approprié.

Version **Minni** avec design minimaliste ou version **Giorgio** avec design classique.

Réflecteurs existant en plusieurs diamètres et finitions.

#### Lampes

Lampes à décharges G12 et E40, fluorescentes compactes ou LED.

#### Alimentation

Ballast électronique ou ballast électromagnétique compensé.

### High-bay luminaire with high quality aluminium or acrylic reflectors.

Delivered with thin steel cable for adjustment in height. Installation on ceiling or on electrical track with appropriate kit.

**Minni** version with minimalist style or **Giorgio** version with classical style.

Several reflectors diameter and several finishes.

#### Lamps

Discharge lamps G12 and E40, compact fluorescent lamps or LED.

#### Power

Ballast electronic or electromagnetic with compensated HF.

#### Minni



Minni				
Product code	Lamp Type	Wattage	Lamp holder	Size
4B-4000-*	CDM-T	70W	G12	1
4B-4020-*	CDM-T	150W	G12	2
4B-4027-*	CDM-T	250W	G12	2
4B-4001-*	PL-T	1 x 42W	GX24q-4	1
4B-4021-*	PL-T	2 x 42W	GX24q-4	2

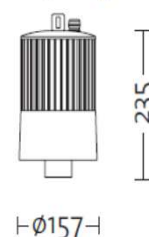
\*:specify color 01=White 14=Chrome 18= Grey 19 = Anthracite

**Minni** :Patère et câble à commander séparément

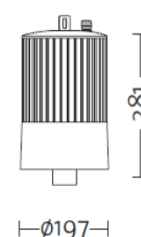


4B-915-\*

#### SIZE 1 (mm)



#### SIZE 2 (mm)



La suspension Minni est IP65 avec le réflecteur alu et le louvre.

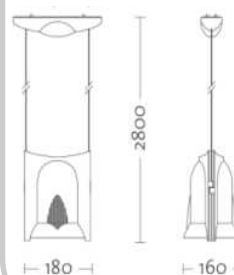
#### Giorgio



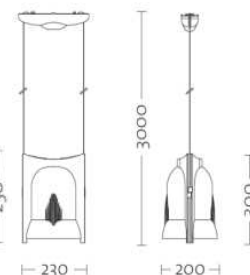
Giorgio				
Product code	Lamp Type	Wattage	Lamp holder	Size
4B-4202-*	CDM-T	70W	G12	1
4B-4213-*	CDM-T	150W	G12	2
4B-4204-*	PL-T	1 x 42W	GX24q-4	1
4B-4214-*	PL-T	2 x 42W	GX24q-4	2
4B-4216-*	HQI-E	250W	E40	2
4B-4217-*	HQI-E	400W	E40	2

\*:specify color 01=White 2=Black 18= Grey

#### SIZE 1 (mm)



#### SIZE 2 (mm)




## Réflecteur pour Minni et Giorgio – à commander séparément

Product code	Description
<b>4B-918</b>	Réflecteur anodisé pour Minni 4000,4001 et Giorgio 4202,4204
<b>4B-522</b>	Louvre de protection blanc satin pour 918
<b>4B-920</b>	Réflecteur anodisé pour Minni 4020, 4021, 4022 et Giorgio 4213,4214,4216,4217
<b>4B-524</b>	Louvre de protection blanc satin pour 920
<b>4B-922</b>	Réflecteur anodisé pour Minni 4020, 4021, 4022, 4027 et Giorgio 4213,4214,4216,4217
<b>4B-525</b>	Louvre de protection blanc satin pour 922

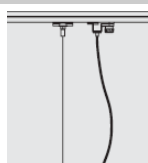


Product code	Description
<b>4B-924</b>	Réflecteur transparent acrylique pour Minni 4000,4001 et Giorgio 4202,4204
<b>4B-526</b>	Louvre de protection transparent acrylique pour 924
<b>4B-926</b>	Réflecteur transparent acrylique pour Minni 4020, 4021, 4023 et Giorgio 4213,4214,4216
<b>4B-528</b>	Louvre de protection transparent acrylique pour 926
<b>4B-928</b>	Réflecteur transparent acrylique pour Minni 4020, 4021, 4027 et Giorgio 4213,4214,4216,4217
<b>4B-530</b>	Louvre de protection transparent acrylique pour 928

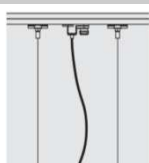


## Options

### Kit d'alimentation et de suspension pour rail 3 circuits Minni Giorgio



**4B-917**



**4B-912**



More information on  
Plus d'information sur  
[www.4bi.it](http://www.4bi.it)





**La cloche Minni est livrable équipée en LED, avec réflecteur en aluminium poli anodisé de très haute finition ou en acrylique.**

Réflecteur interne de différents faisceaux.  
LED disponible en blanc chaud – 3.000 K et blanc froid – 4.200 K / Ra 80.

Disponible en 2 puissances.

### Alimentation

Ballast électronique intégré.

**Suspended luminaire Minni available with LED, with frosted anodised high quality aluminium or with acrylic reflector.**

Inside reflector in different beams.  
Available with LED warm white – 3.000 K and cold white – 4.200 K / Ra 80.

Available in 2 power version.

### Feeding

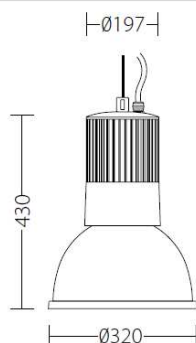
Integrated electronic ballast.

Minni LED – réflecteur extérieur alu anodisé					
Product code	faisceau	Wattage	flux	T°couleur	Courbe n°
MI005 BIC19-*	19°	26 W	2.250 lm	3.000°K	140
MI005 BIN19-*	19°	26 W	2.500 lm	4.200°K	140
MI005 BIC44-*	44°	26 W	2.250 lm	3.000°K	141
MI005 BIN44-*	44°	26 W	2.500 lm	4.200°K	141
MI007 BIC28-*	28°	57 W	4.500 lm	3.000°K	138
MI007 BIN28-*	28°	57 W	4.950 lm	4.200°K	138
MI007 BIC51-*	51°	57 W	4.500 lm	3.000°K	139
MI007 BIN51-*	51°	57 W	4.950 lm	4.200°K	139

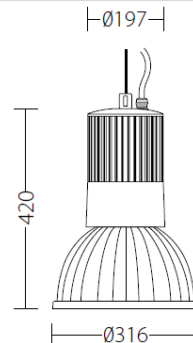
\*:specify color 01=White 18= Grey

Minni LED – réflecteur transparent acrylique					
Product code	faisceau	Wattage	flux	T°couleur	Courbe n°
MI003 BIC19-*	19°	26 W	2.250 lm	3.000°K	140
MI003 BIN19-*	19°	26 W	2.500 lm	4.200°K	140
MI003 BIC44-*	44°	26 W	2.250 lm	3.000°K	141
MI003 BIN44-*	44°	26 W	2.500 lm	4.200°K	141
MI001 BIC28-*	28°	57 W	4.500 lm	3.000°K	138
MI001 BIN28-*	28°	57 W	4.950 lm	4.200°K	138
MI001 BIC51-*	51°	57 W	4.500 lm	3.000°K	139
MI001 BIN51-*	51°	57 W	4.950 lm	4.200°K	139

\*:specify color 01=White 18= Grey



Patère et câble à commander séparément

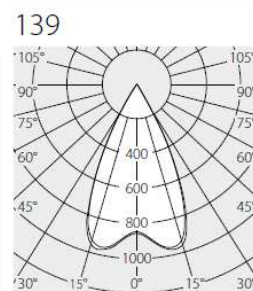
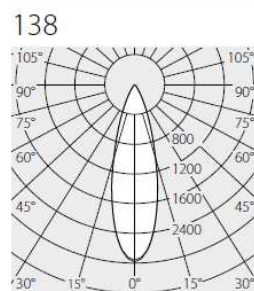
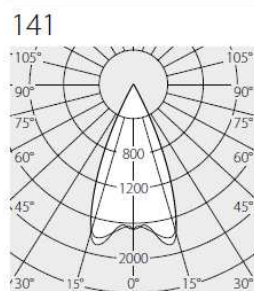
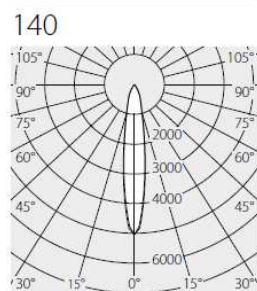
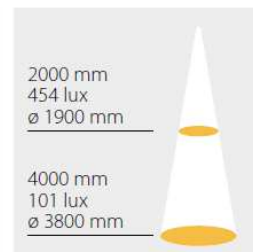


19° beam  
Array 26W  
3000K  
RA80  
UGR < 18

44° beam  
Array 26W  
3000K  
RA80  
UGR < 16

28° beam  
Array 57W  
3000K  
RA80  
UGR < 22

51° beam  
Array 57W  
3000K  
RA80  
UGR < 21





**Cloche suspendue "industrielle" avec réflecteurs en aluminium ou en acrylique.**

Livrée complète avec câble d'alimentation et de suspension.

Réflecteurs existant en plusieurs diamètres.

## Lampes

Lampes à décharge G12 ou fluo compactes

## Alimentation

Ballast électronique ou ballast électromagnétique compensé

**High-bay luminaire with high quality aluminium or acrylic reflectors.**

Delivered with thin steel cable.

Several reflectors diameter.

## Lamps

Discharge lamps G12 or compact fluorescent lamps.

## Power

Ballast electronic or electromagnetic with compensated PF

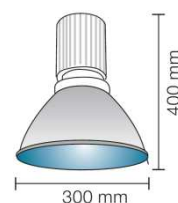
## Version alu

Base acrylique				
Product code	Lamp Type	Wattage	Lamp holder	Size
B40504-*	CDM-T	70W	G12	1
B40505-*	PLC	2 x 26W	G24d3	1
B40555-*	CDM-T	70W	G12	2
B40556-*	CDM-T	150W	G12	2
B40557-*	PL-C	2 x 26W	G24-q3	2
B40558-*	PL-T	2 x 32W	Gx24-q3	2

\*:specify color 01=white 02 = black 18= Grey



## SIZE 1 (mm)



## SIZE 2 (mm)



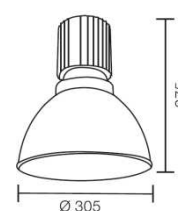
## Version acrylique

Base acrylique				
Product code	Lamp Type	Wattage	Lamp holder	Size
B40673-*	CDM-T	70W	G12	1
B40674-*	CDM-T	150W	G12	1
B40733-*	CDM-T	70W	G12	2
B40734-*	CDM-T	150W	G12	2
B40735-*	PL-C	2 x 26W	G24-q3	2
B40736-*	PL-T	2 x 32W	GX24-q3	2

\*:specify color 01=white 02 = black 18= Grey



## SIZE 1 (mm)



## SIZE 2 (mm)

